

Краевое государственное бюджетное профессиональное учреждение

«Канский технологический колледж»

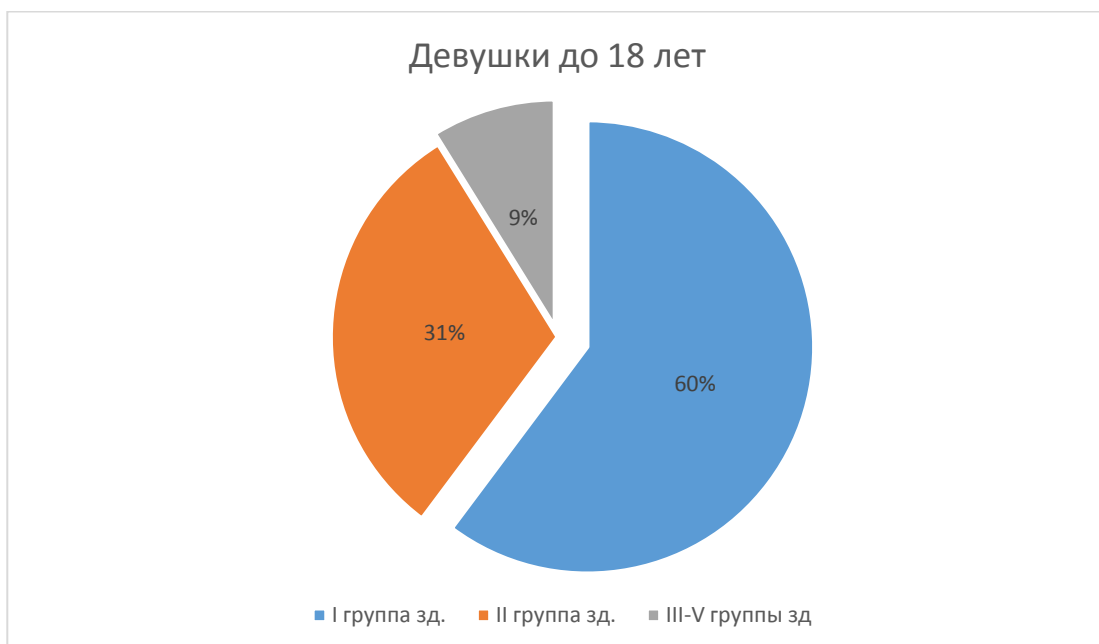
Мониторинг состояния здоровья по группам (по состоянию на сентябрь 2020 года)



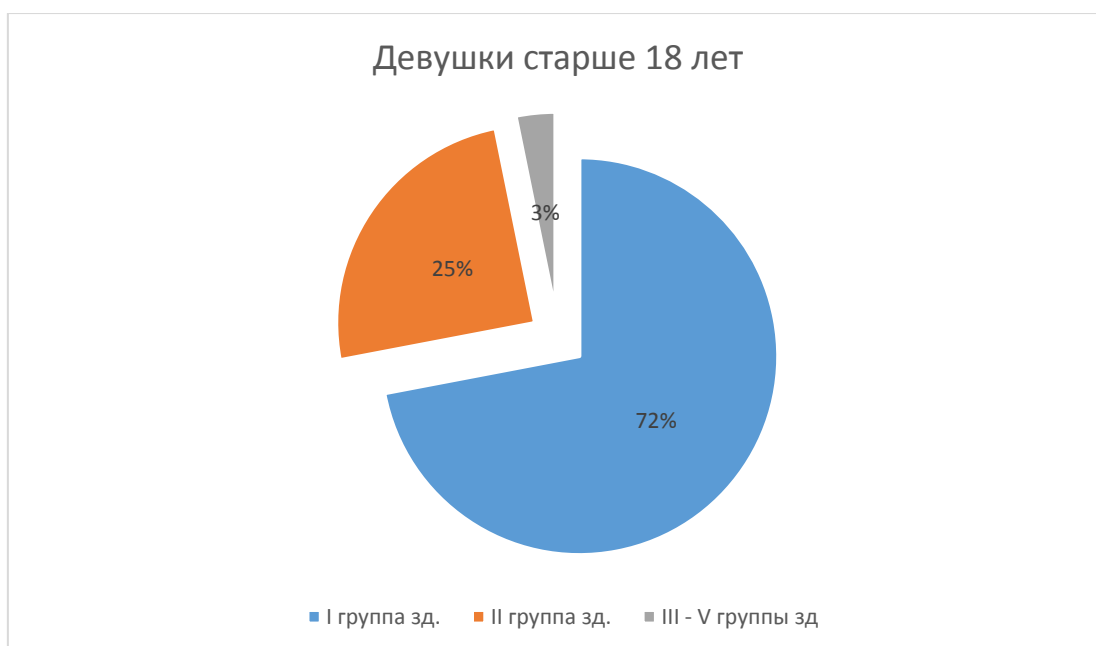
Юноши до 18 лет		
Группа здоровья	Количество	% соотношение
I группа здоровья	172	68 %
II группа здоровья	70	28 %
III – V группа здоровья	10	4 %



Юноши старше 18 лет		
Группа здоровья	Количество	% соотношение
I группа здоровья	219	70 %
II группа здоровья	77	25 %
III – V группа здоровья	17	5 %

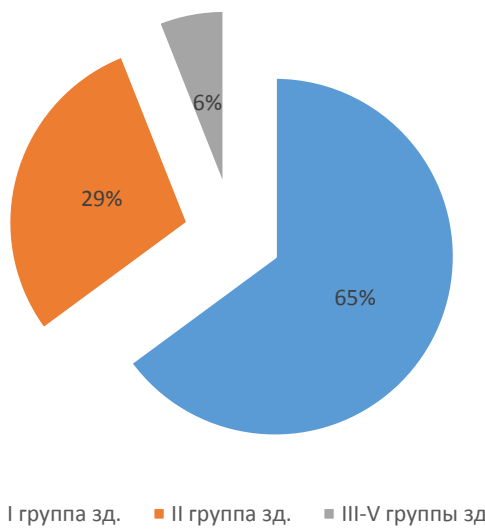


Девушки до 18 лет		
Группа здоровья	Количество	% соотношение
I группа здоровья	109	60 %
II группа здоровья	56	31 %
III – V группа здоровья	16	9 %



Девушки старше 18 лет		
Группа здоровья	Количество	% соотношение
I группа здоровья	180	72 %
II группа здоровья	62	25 %
III – V группа здоровья	8	3 %

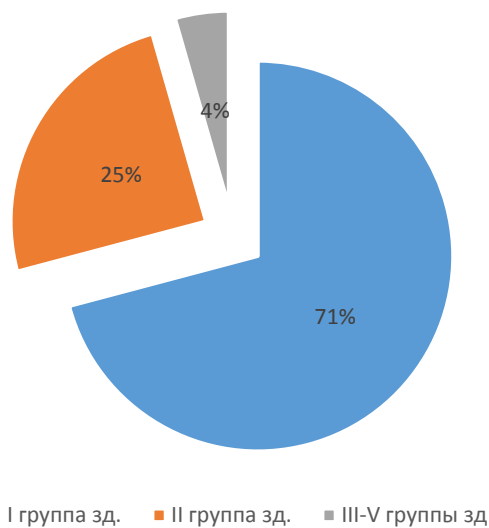
Юноши и девушки до 18 лет



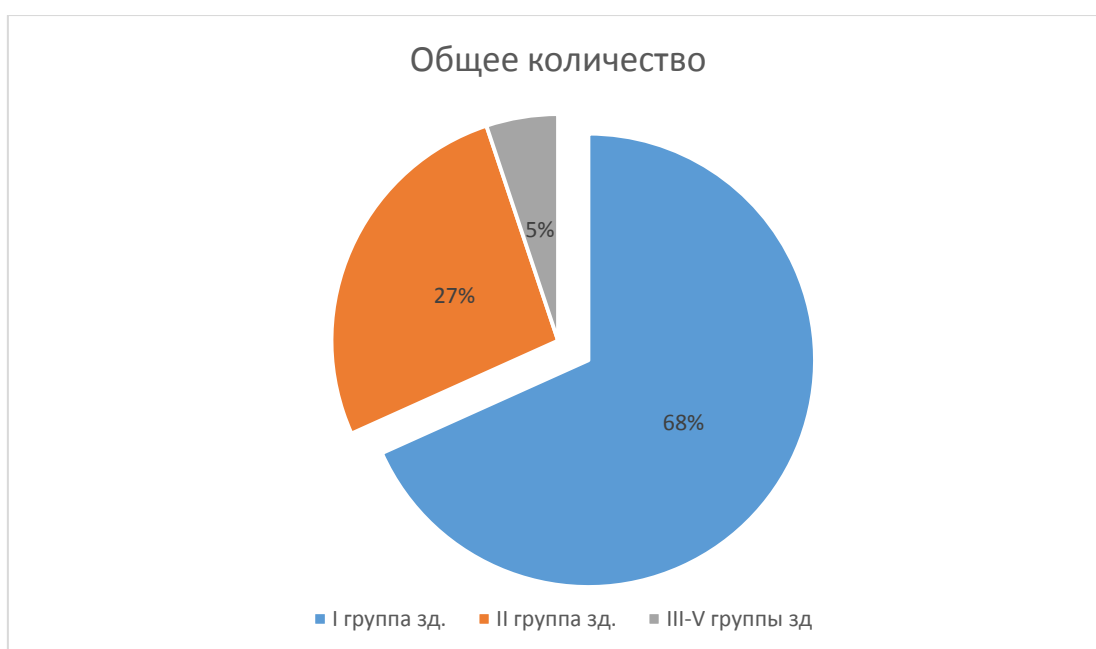
Юноши и девушки до 18 лет

Группа здоровья	Количество	% соотношение
I группа здоровья	281	65 %
II группа здоровья	126	29 %
III – V группа здоровья	26	6 %

Юноши и девушки старше 18 лет



Юноши и девушки старше 18 лет		
Группа здоровья	Количество	% соотношение
I группа здоровья	399	71 %
II группа здоровья	139	25 %
III – V группа здоровья	25	7 %



Всего обучающихся		
Группа здоровья	Количество	% соотношение
I группа здоровья	680	68 %
II группа здоровья	265	27 %
III – V группа здоровья	51	5 %